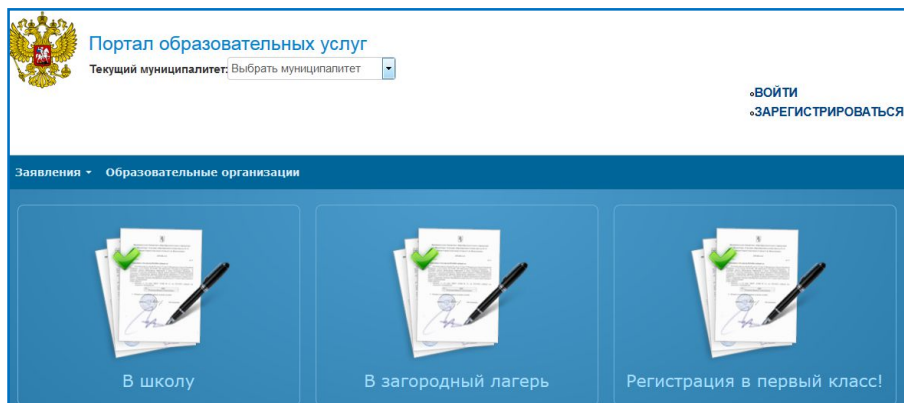





Инструкция по вводу данных при подаче заявления в первый класс

1. Зайдите на Портал образовательных услуг Челябинской области по адресу


<https://es.sgo.rkc-74.ru/>




2. Для подачи заявления в первый класс зайдите в раздел «Регистрация в первый класс».



3. Выберите свой муниципалитет из предложенного списка


 Портал образовательных услуг Челябинской области
 Поиск заявления/обращения по номеру


 ЕСИА
ВХОД

Регистрация обращения в общеобразовательную организацию в первый класс

Внимание! Услуга подачи обращения гарантированно работает в двух последних версиях браузеров Google Chrome, Firefox, Internet Explorer, Safari, Яндекс

Внимание!
 Данные заполняются на основании информации из документов.
 Проверочное слово использует кириллицу в любом регистре и цифры.
 При входе через ЕСИА, для подтвержденных пользователей будут автоматически заполнены паспортные данные заявителя и адрес регистрации.
 Чтобы перейти на следующий шаг, корректно заполните все поля, обозначенные «*». Данные, заполненные Вами, должны полностью совпадать с данными в документах, даже если поля не обозначены «*».
 Указание не полных или ошибочных данных может являться основанием для аннулирования заявления образовательной организацией.

Выберите муниципалитет

Муниципалитет

- Не выбран
- Снежинский городской округ
- Локомотивный городской округ
- Кыштымский городской округ
- Кизильский муниципальный район
- Озерский городской округ
- Ашинский муниципальный район
- Верхнеуфалейский городской округ

© 2007-2016 ЗАО «ИРТех». Все права защищены.

4. **ВНИМАНИЕ!** Заполнение всех полей должно производиться на основании документов. Данные, заполненные Вами, должны полностью совпадать с данными, указанными в документах, даже если поля не отмечены «*».

Указание неполных или ошибочных данных может являться основанием для аннулирования заявления.

5. Для регистрации обращения заполните предложенные формы:

Заполнить данные о **заявителе**:

- фамилия;
- имя;
- отчество;
- тип заявителя;
- тип родства.

Данные **удостоверения личности**:

- тип документа (паспорт);
- серия, номер, кем выдан, дата выдачи

Вы выбрали муниципалитет Локомотивный городской округ [Выбрать другой](#)

Данные заявителя

<h4>Заявитель</h4> <p>Фамилия* <input type="text"/></p> <p>Внимание! Введите корректную фамилию. Только кириллица, «пробел» или «-», до 50-ти символов.</p> <p>Имя* <input type="text"/></p> <p>Внимание! Введите корректное имя. Только кириллица, «пробел» или «-», до 50-ти символов.</p> <p>Отчество <input type="text"/> <small>При наличии заполняется обязательно</small></p> <p>Тип заявителя* <input type="text" value="Законный представитель"/></p> <p>Тип родства* <input type="text" value="Не выбрано"/></p>	<h4>Удостоверение личности</h4> <p>Тип документа <input type="text" value="Паспорт РФ"/></p> <p>Серия* <input type="text"/></p> <p>Внимание! Поле должно содержать число из 4 цифр</p> <p>Номер* <input type="text"/></p> <p>Внимание! Поле должно содержать число из 6 цифр</p> <p>Кем выдан* <input type="text"/></p> <p>Внимание! Это поле является обязательным. Максимальная длина 500 символов.</p> <p>Дата выдачи* <input type="text"/></p> <p>Внимание! Введите корректную дату не больше текущей. Формат: ДД.ММ.ГГГГ</p>
--	---

6. Заполнить данные ребенка и сведения о документе, удостоверяющем личность (свидетельство о рождении)

Данные ребенка

<h4>ФИО</h4> <p>Фамилия* <input type="text"/></p> <p>Имя* <input type="text"/></p> <p>Отчество <input type="text"/> <small>При наличии заполняется обязательно</small></p> <p>Дата рождения* <input type="text"/></p> <p>Место рождения <input type="text"/></p>	<h4>Сведения о документе, удостоверяющем личность</h4> <p>Тип документа <input type="text" value="Свидетельство о рождении"/></p> <p>Серия* <input type="text"/></p> <p>Номер* <input type="text"/></p>
--	---

7. Заполнить адрес регистрации и адрес проживания ребенка. Если адрес регистрации совпадает с адресом проживания, то нажать соответствующую кнопку.

Адрес регистрации ребенка	Адрес проживания ребенка
Регион* <input type="text"/>	Регион* <input type="text"/>
Внимание! Введите корректное название региона. Только кириллица, «пробел», «/», «\», «(», «)» или «-», до 50-ти символов.	Внимание! Введите корректное название региона. Только кириллица, «пробел», «/», «\», «(», «)» или «-», до 50-ти символов.
Район <input type="text"/>	Район <input type="text"/>
Город/Населенный пункт* <input type="text"/>	Город/Населенный пункт* <input type="text"/>
Внимание! Введите корректное название города или населенного пункта. Только кириллица, цифры, «пробел», «/», «\», «(», «)» или «-», до 30-ти символов.	Внимание! Введите корректное название города или населенного пункта. Только кириллица, цифры, «пробел», «/», «\», «(», «)» или «-», до 30-ти символов.
Улица* <input type="text"/>	Улица* <input type="text"/>
Внимание! Введите корректное название улицы. Только кириллица, цифры, «пробел», «/», «\», «(», «)» или «-», до 150-ти символов.	Внимание! Введите корректное название улицы. Только кириллица, цифры, «пробел», «/», «\», «(», «)» или «-», до 150-ти символов.
Дом (корпус, строение) <input type="text"/>	Дом (корпус, строение) <input type="text"/>
Квартира <input type="text"/>	Квартира <input type="text"/>
Адрес регистрации совпадает с адресом проживания	

8. Заполнить контактную информацию:

- указать способы связи (указать в контактных данных свой e-mail или телефон).

Контактная информация	
Способы связи	Контактные данные
<input type="checkbox"/> E-mail	E-mail <input type="text"/>
<input type="checkbox"/> Телефон	Телефон <input type="text"/>
Внимание! Выберите хотя бы один способ связи и заполните соответствующее поле	

9. Заполнить дополнительные параметры:

- свойства требуемой ООО (указать программу обучения);
- льготную категорию (без льготы, имеется льгота)

Дополнительные параметры

Свойства требуемой ООО Льготная категория

Программа обучения: Льгота:

[Загрузить ООО по выбранным параметрам](#)

Нажать кнопку «Загрузить ООО по выбранным параметрам»

10. Выбрать Образовательную организацию и класс

Общеобразовательные организации

Выбор ООО Выбранная организация и класс

Организация:

Класс:

Выберите предпочтительный класс:

- Не выбран
- 1-а
- 1-б
- 1-в
- 1-г

11. Если необходимо отменить выбор, нажать соответствующую кнопку

Выбор ООО Выбранная организация и класс

Организация:

Класс:

МКОУ СОШ №2, 1-б класс
(Вакансий: 30, обращений подано: 0)

[Отменить выбор](#)

12. Подтвердите согласие на обработку персональных данных. Ввести проверочное слово. Нажать кнопку «Зарегистрировать обращение».

Подтверждение

Я даю **согласие** на обработку персональных данных. Все данные введенные мной верны и соответствуют данным в подтверждающих документах *

Проверочное слово *


5 Ф Ц И Б Ю

Введите текст с картинки



5ФЦИБЮ



Для подтверждения проверочного слова нажмите зеленую кнопку с галочкой

 Зарегистрировать обращение

После регистрации заявлению будет присвоен уникальный номер.

 ЕСИА
ВХОД

Регистрация обращения в общеобразовательную организацию в первый класс

Внимание! Ваше обращение принято в обработку под номером 17013000000002577 (30.01.2017 10:51:24).
Проверить статус Вашего обращения можно на странице поиска обращений ([перейти](#))

Запишите, сфотографируйте, запомните номер Вашего заявления!

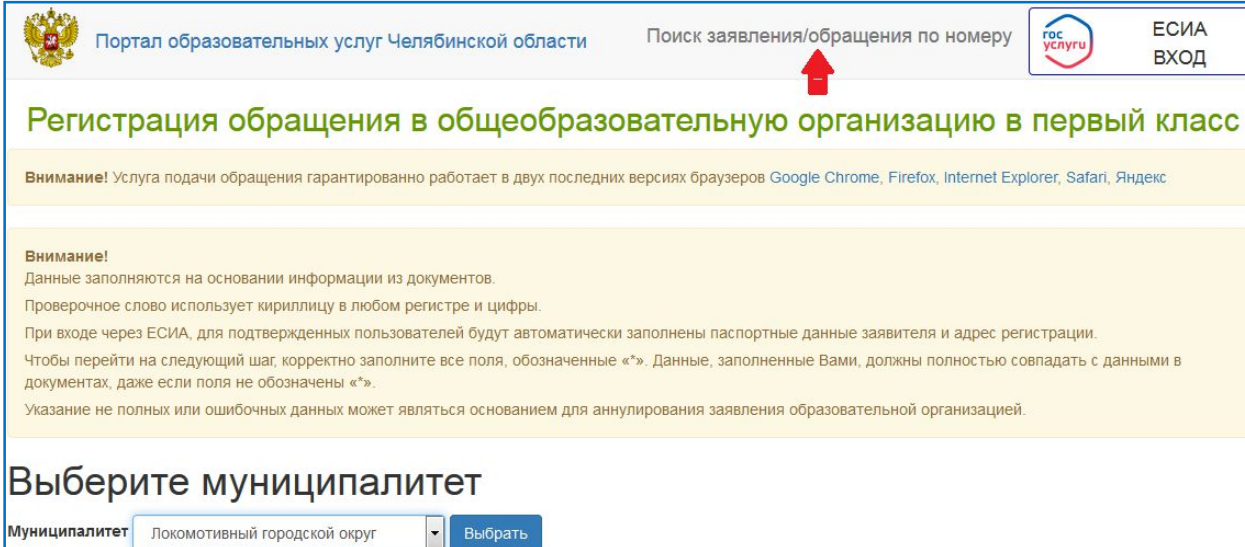
Он нужен для проверки результатов рассмотрения заявления.

Внимание! Прием заявлений в первый класс, проживающих на закрепленной территории, начинается не позднее **1 февраля** и завершается не позднее **30 июня** текущего года. Для детей, не проживающих на закрепленной территории, прием заявлений в первый класс начинается с **1 июля** текущего года до момента заполнения свободных мест, но не позднее **5 сентября** текущего года.

Информацию об образовательной организации можно получить на Портале образовательных услуг в разделе «Образовательные организации».

<https://es.sgo.rkc-74.ru/>

Для поиска заявления на Портале образовательных услуг (<https://es.sgo.rkc-74.ru/>) нажмите «Поиск заявлений/обращения по номеру».



Портал образовательных услуг Челябинской области

Поиск заявления/обращения по номеру

ЕСИА
ВХОД

Регистрация обращения в общеобразовательную организацию в первый класс

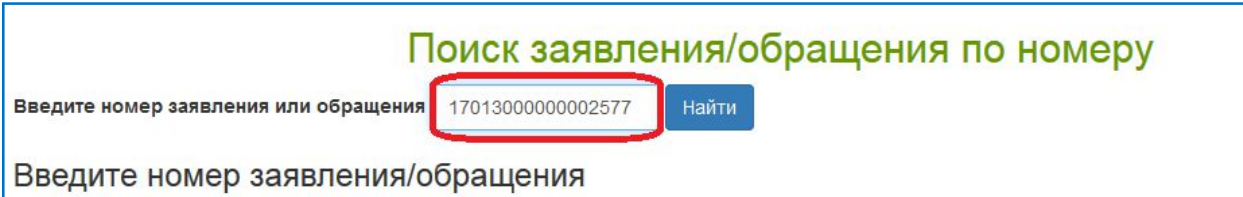
Внимание! Услуга подачи обращения гарантированно работает в двух последних версиях браузеров Google Chrome, Firefox, Internet Explorer, Safari, Яндекс

Внимание!
Данные заполняются на основании информации из документов.
Проверочное слово использует кириллицу в любом регистре и цифры.
При входе через ЕСИА, для подтвержденных пользователей будут автоматически заполнены паспортные данные заявителя и адрес регистрации.
Чтобы перейти на следующий шаг, корректно заполните все поля, обозначенные «*». Данные, заполненные Вами, должны полностью совпадать с данными в документах, даже если поля не обозначены «*».
Указание не полных или ошибочных данных может являться основанием для аннулирования заявления образовательной организацией.

Выберите муниципалитет

Муниципалитет: Локомотивный городской округ

Ввести номер заявления или обращения, нажать кнопку «Найти». Отобразится основная информация о заявлении в общеобразовательную организацию.



Поиск заявления/обращения по номеру

Введите номер заявления или обращения

Введите номер заявления/обращения

Заявление можно найти по **номеру заявления** или **по документам ребенка**.

Поиск заявлений/обращений

Предупреждение!

Услуга подачи заявления гарантированно работает в двух последних версиях браузера

По номеру заявления **По документам ребенка**

Номер заявления*

12345 / ЪЪ / 12345678

Вы можете вставить скопированный полный номер заявления в любое текстовое поле

Найти заявление

Чтобы найти свое заявление необходимо заполнить **номер заявления** и нажать кнопку «Найти заявление».

Чтобы найти свое заявление **по документам ребенка** необходимо ввести следующие данные:

- документ (свидетельство о рождении);
- серия (вводится в формате П-АА)
- номер (в формате шестизначного числа - 121212).

Нажать кнопку «Найти заявление».